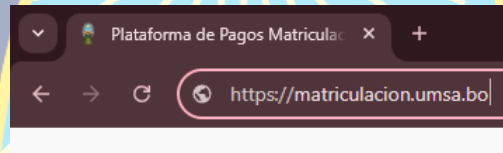




MATRICULACIÓN UNIVERSITARIA ESTUDIANTES ANTIGUOS - PREGRADO

1. INGRESO AL SISTEMA

Para ingresar al Sistema de Matriculación, acceda desde su navegador web e introduzca la siguiente URL: <https://matriculacion.umsa.bo>



Para que pueda ingresar al sistema, debe tener instalado en su equipo de computación o celular uno de los siguientes navegadores web.

- Firefox (preferiblemente).
- Google Chrome
- Brave

2. AUTENTICACION DE USUARIO

A continuación, se mostrará la siguiente pantalla, donde deberá ingresar su REGISTRO UNIVERSITARIO y su número de Cédula de Identidad. Una vez completados los datos, haga clic en INICIAR SESIÓN.

The login form is titled "Iniciar Sesión". It contains two input fields: "Registro Universitario" and "Cédula de Identidad". Below these fields is a button labeled "Iniciar Sesión". Two blue callout boxes with arrows point to the input fields: one labeled "Registro universitario" pointing to the "Registro Universitario" field, and another labeled "Carnet de identidad" pointing to the "Cédula de Identidad" field.

Si no logra ingresar al sistema, deberá borrar el historial de su navegador de internet para que cargue las librerías correspondientes.

Al ingresar el sistema desplegará automáticamente la siguiente ventana, donde deberá colocar el código de seguridad captcha de 6 caracteres.

The CAPTCHA window is titled "CODIGO DE SEGURIDAD". It instructs the user to "Escriba el código de seguridad en las casillas". It shows a 6-character alphanumeric code "3xCUIb" above six empty input boxes. Below the boxes is a button labeled "ACEPTAR". At the bottom, there is a link that says "VOLVER A LA PÁGINA DE INICIO".



3. PROCESO MATRICULACIÓN

El sistema mostrará sus datos personales, así como las carreras y/o programas que tiene habilitados. Seleccione la carrera o programa en el que desea matricularse y, posteriormente, presione el botón MATRICULACIÓN

Reg.Universitario	Carrera / Programa	Postgrado	Estado	Acciones
1111111	PRESIDENTE	NO	Activo	IN MATRICULACIÓN

Podrá visualizar el historial de sus matrículas y, para realizar el pago, contará con las siguientes opciones disponibles:

3.1 PAGAR MATRÍCULA EN EL SISTEMA

En el sistema podrá dirigirse al botón **PAGAR MATRÍCULA GESTIÓN 2026**.

Gestion	Nro. Matricula	Fecha Registro	Acciones
---------	----------------	----------------	----------

En el cual el sistema le mostrará los diferentes métodos de pago habilitados en la universidad.

Seleccionar metodo de pago

☐ QR ☐ QR 2da Opción

OK



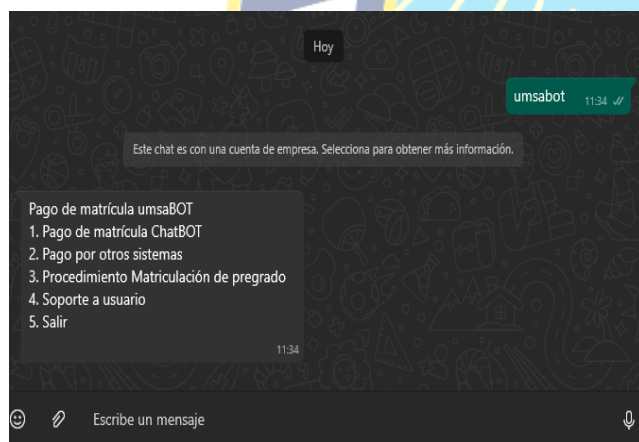
3.2 PAGAR MATRÍCULA CON LA PLATAFORMA Whatsapp Boot



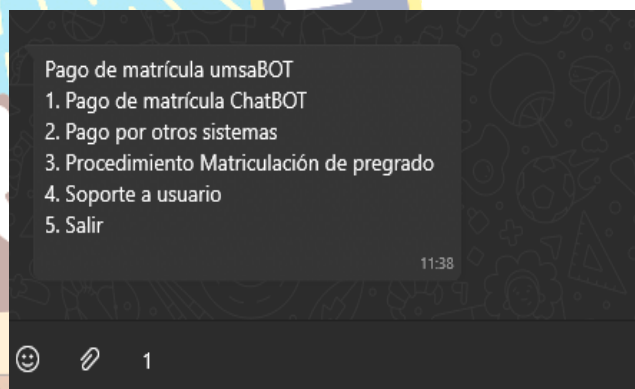
**umsa
BOT**

767-32906

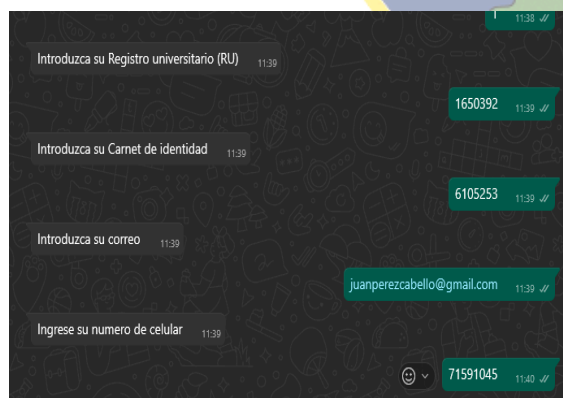
PASO 1: Iniciar la conversación



PASO 2: Seleccionar opción de pago



PASO 3: Ingreso de datos para el pago



PASO 4: Generación del QR de pago





Paso 5: Generación del comprobante de pago

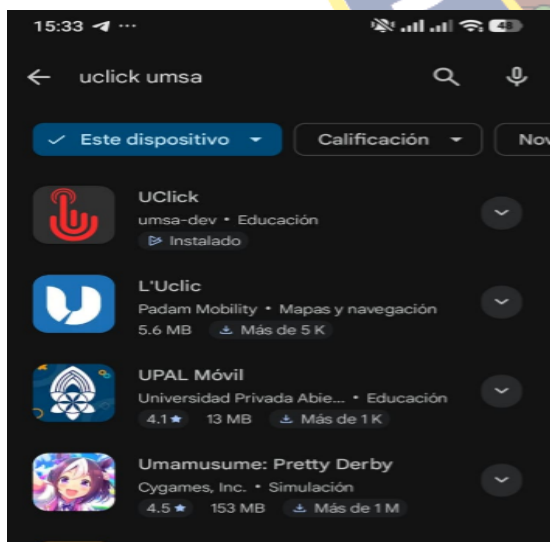


Paso 6: Actualización de datos socioeconómicos

<https://matriculacion.umsa.bo>

3.3 PAGAR MATRÍCULA CON LA PLATAFORMA Uclick (Aplicación móvil)

PASO 1: Instalar la aplicación móvil de google app store o del sitio de descarga <https://mensajeria.umsa.bo>



PASO 2: Seleccionar matriculación



PASO 3: Ingreso de datos para el pago

PASO 4: Generación del QR de pago

Paso 5: El comprobante de pago se enviará a su correo

Paso 6: Actualización de datos socioeconómicos

<https://matriculacion.umsa.bo>

3.4 PAGAR MATRÍCULA EN CAJAS DEL MONOBLOCK



Podrá pagar su matrícula en cajas de Monoblock Central en efectivo presentando su Cédula de Identidad.
 Pago en efectivo en ventanillas.
 Pagos con equipos POS (tarjetas de débito y/o crédito, QR y Tigo Money).



4. ACTUALIZACION DE DATOS SOCIOECONOMICOS

Una vez realizado el Pago de Matrícula, deberá seleccionar el botón **ACTUALIZACIÓN DE DATOS**.

Matriculación Pre Grado ✕

El estudiante se encuentra 'Activo' .

Gestion	Nro. Matricula	Fecha Registro	Acciones
2026	1	01/01/2026	<div style="border: 2px solid red; padding: 5px; display: inline-block;"> ACTUALIZAR DATOS SOCIOECONÓMICOS </div> ←

Donde le mostrará la siguiente pantalla en el cual deberá actualizar datos importantes como: Celular, Correo Electrónico y con qué tipo de internet cuenta usted.

Datos para la Encuesta ✕

CARGAR FOTOGRAFIA

ANDRES DE SANTA CRUZ CALAUMANA

DATOS PERSONALES

Genero :: MASCULINO	Pais de Origen :: BOLIVIA
Estado Civil :: SOLTERO	Departamento :: LA PAZ



...

JOR PACENS

Modalidad de estudio que prefiere: Presencial

¿sociales utiliza con mayor frecuencia?

Yo. acepto que toda la información y las fotografías proporcionadas son verídicas, precisas y cumplen con los requisitos establecidos, además de no compartir las contraseñas con otras personas. estos datos estarán podrán ser disponibles públicamente con el propósito de fines académicos.

☐ ACEPTAR

GUARDAR DATOS ←

CANCELAR

Una vez completados estos datos, deberá marcar la casilla **ACEPTAR** y luego hacer clic en **GUARDAR DATOS**. Automáticamente, el sistema generará un archivo PDF, el cual podrá guardar o imprimir como constancia física de su matrícula.



UNIVERSIDAD MAYOR DE SAN ANDRÉS
VICERRECTORADO
DEPARTAMENTO DE TECNOLOGÍAS DE INFORMACIÓN Y COMUNICACIÓN
DIVISIÓN DE SISTEMAS DE INFORMACIÓN Y ESTADÍSTICA



UNIVERSIDAD MAYOR DE SAN ANDRÉS
 MATRÍCULA UNIVERSITARIA
 GESTIÓN 2026

Fecha de Impresión: 15/12/2026 05:40

Nro. Matrícula : 00847 / 2026

CALAUMANA, ANDRES DE SANTA CRUZ

C.I. [REDACTED] REG. UNIV. Ked56jq2 DIP.BACH. [REDACTED]

CATEGORIA MATRÍCULA: General-ESTUDIANTE 27 Bs. ANTIGUO - 2023

FACULTAD: CIENCIAS ECONOMICAS Y FINANCIERAS

CARRERA / PROGRAMA: ADM. DE EMPRESAS

Escanea el Código QR para ver la autenticidad de la matrícula Universitaria



<https://ia.umsa.bo/validacion/9C4v1n410ru114m47354kYoc5-CurtayaCmE8waY62XUgpaWJZ28K500QyW7gME>

UNIVERSIDAD MAYOR DE SAN ANDRÉS
 MATRÍCULA UNIVERSITARIA
 GESTIÓN 2026

Fecha de Impresión: 15/12/2026 05:40

Nro. Matrícula : 00847 / 2026

CALAUMANA, ANDRES DE SANTA CRUZ

C.I. [REDACTED] REG. UNIV. Ked56jq2 DIP.BACH. [REDACTED]

CATEGORIA MATRÍCULA: General-ESTUDIANTE 27 Bs. ANTIGUO - 2023

FACULTAD: CIENCIAS ECONOMICAS Y FINANCIERAS

CARRERA / PROGRAMA: ADM. DE EMPRESAS

Escanea el Código QR para ver la autenticidad de la matrícula Universitaria



<https://ia.umsa.bo/validacion/9C4v1n410ru114m47354kYoc5-CurtayaCmE8waY62XUgpaWJZ28K500QyW7gME>

